

NOVIDADE NO PORTAL PARTNER: COMPROVANTES DE PAGAMENTO DISPONÍVEIS PARA DOWNLOAD

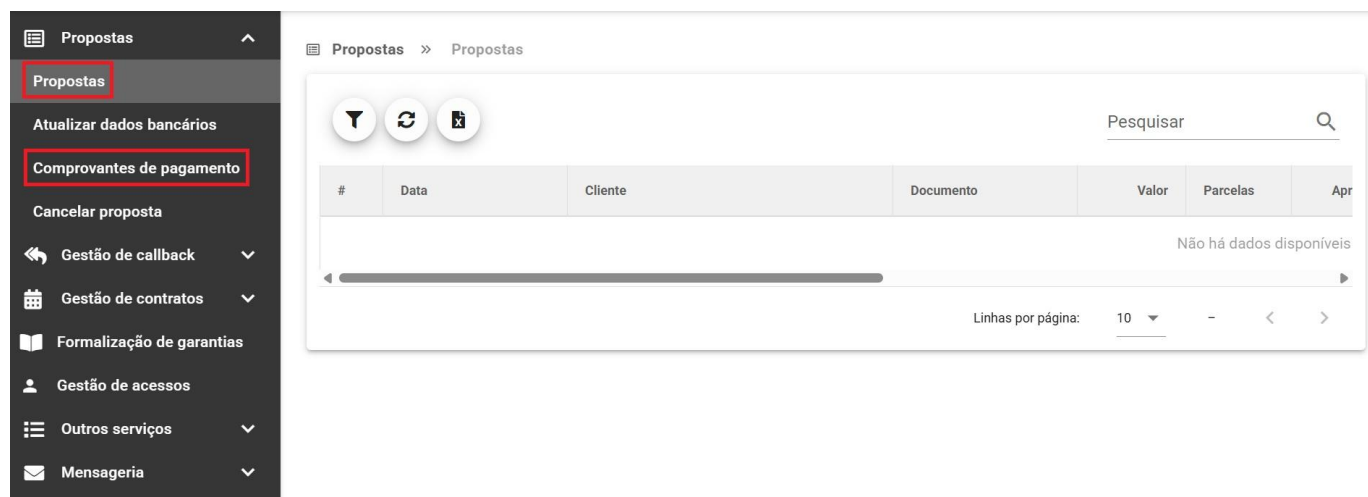
Olá, parceiro!

Agora é possível baixar comprovantes de pagamento diretamente pelo Portal Partner.

Essa funcionalidade foi desenvolvida para oferecer mais **agilidade**, **autonomia** e **praticidade** no acesso às informações financeiras, tornando sua experiência ainda mais eficiente.

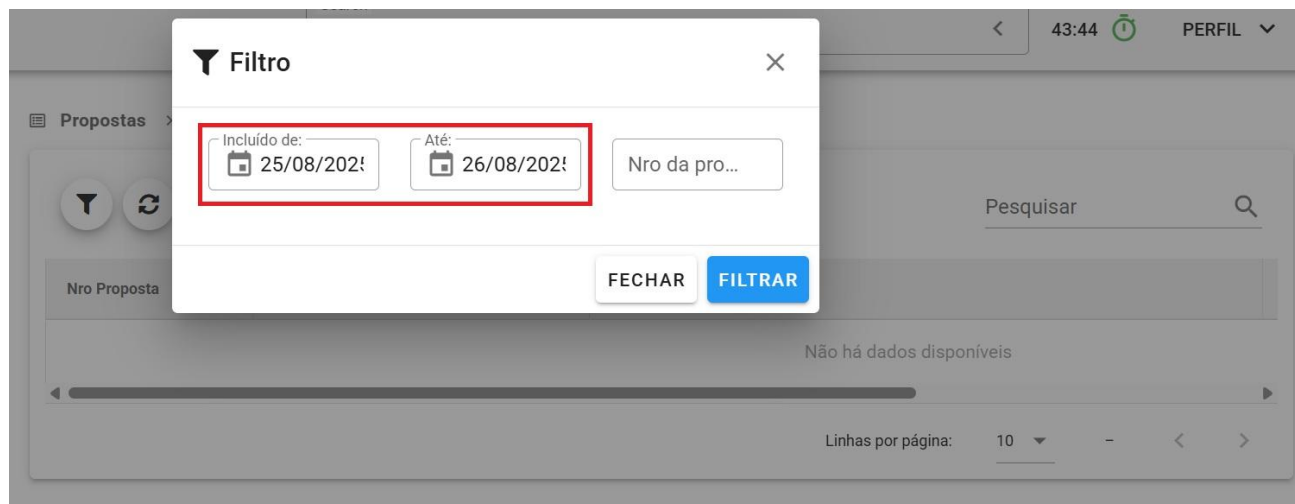
Confira abaixo o **passo a passo de como baixar os comprovantes**:

1. No menu principal do Partner, clique em '**Propostas**' e depois em '**Comprovantes de pagamento**':

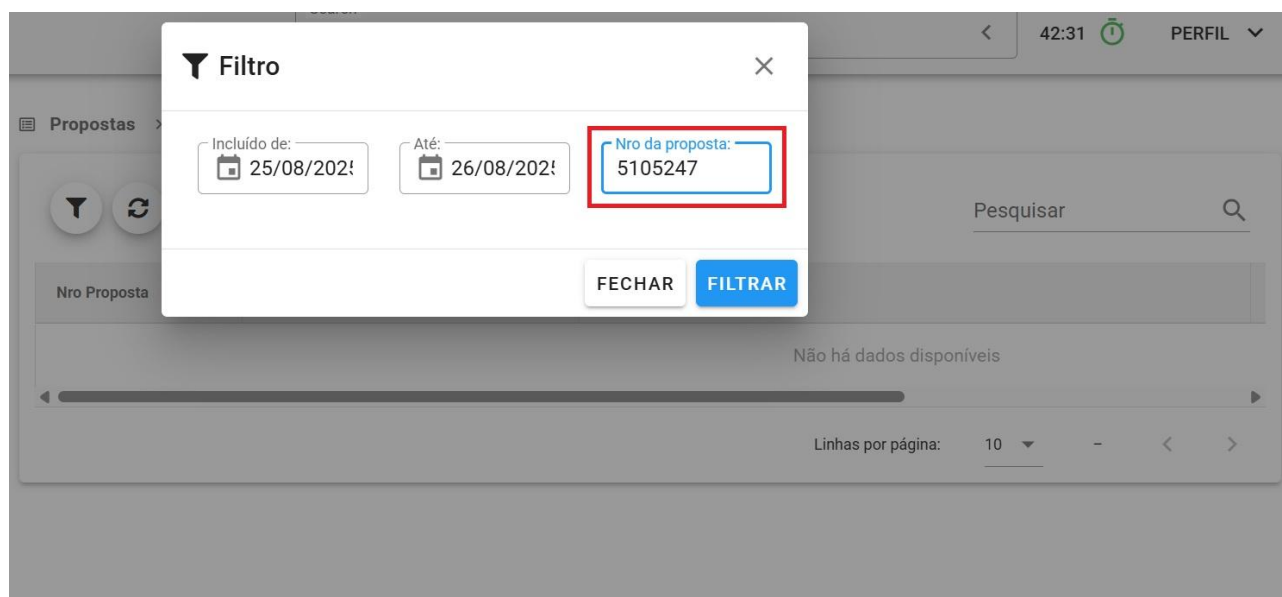


2. Uma listagem será exibida com todas as propostas com status '**Paga**'. Para facilitar a busca de um pagamento, utilize os filtros disponíveis. Basta clicar no ícone de filtro:


3. Em seguida, inclua a data inicial e final para visualizar os comprovantes dentro de um período específico:



4. Se preferir, inclua o número da proposta no filtro. Ao preencher esse campo, o sistema desconsidera os filtros de data e exibe diretamente a proposta informada:



5. Para baixar o comprovante de pagamento, vá até o final da linha correspondente e clique no ícone de impressora, localizado na última coluna:

Dados bancários	Data do pagamento	Valor pago	
Conta Conta Corrente - Banco: 341 - Agência: 0001 - Conta 573953-5	25/08/2025	R\$ 3.101,00	

Linhas por página: 10 1-1 de 1

Pronto! O download do comprovante será feito.

Em caso de dúvidas ou necessidade de suporte, entre em contato pelo e-mail: suporteaparcero@moneyplus.com.br ou telefones: **(11) 93358-5449** e **(11) 91691-2722**.

Seguiremos sempre à disposição!

BMP Digital
22 de setembro de 2025